



BUFFET




OHREV HORÚCIM VZDUCHOM 400W

Menšia spotreba energie, ale vyšší vykurovací výkon ako model dole



OHREV ELEKTRICKÝM TELESOM 900W



OHREVNÁ PASTA

MODEL TERNI

OHREV SUCHÝM TEPLOM BEZ VODY - CHAFER

Jednoduché. Uživatelsky prívetivý.

Nový model so skleneným krytom z nehrdzavejúcej ocele



Patented Product
EP3804583A1

ŠPECIFIKÁCIA

Napätie: 220 / 240VAC

El. príkon: 400-476W


Doba ohrevu: 15 min.

Teplotný rozdiel medzi vnútornou a vonkajšou stranou veka: 10° - 12°

Nádoba a veko z nehrdzavejúcej ocele 304



**Velké temperované
sklené okno**



Digitálne ovládanie



**Menej je viac.
Pokročilá technológia bez vody.**



**Menej pracovnej námahy.
Nie je potrebné pridávať vodu.**



MODEL TERNI

SUCHÝ OHREV BEZ VODY CHAFER



Šetrite životné prostredie

Pokročilá technológia suchého tepla minimalizuje spotrebu energie v porovnaní s predchádzajúcimi elektrickými chráničmi s vodnou vaňou a výhrevným telesom. Zo studeného do horúceho stavu sa vyhreje za približne 15 minút, ale spotrebuje iba 400W, oproti starému systému, ktorý používa 900W, teda za rovnaký čas ušetríte viac ako polovicu elektrickej energie. Jedlo môžete udržiavať teplé a chutné a zároveň spotrebovať menej energie, čo má pozitívny vplyv na planétu bez kompromisov v oblasti kvality.

Presná kontrola teploty

Každý vie, že nádoby musia zostať horúce alebo dokonca majú udržiavať konštantné teplo, ale pri použití tradičných ohrievačov s pastou to nie je zaručené. Digitálne ovládanie teploty vám dá informáciu o teplote na prvý pohľad.

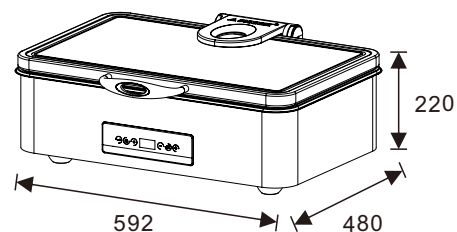
Už nemusíte kontrolovať hladinu vody

Tradičné ohrievače používajú horúcu vodu na udržanie teploty jedla. Musíte čakať, kým sa voda zohreje, musíte tiež neustále sledovať, či nádoby na vodu nevysychajú. Suché ohrievače elimináciou potreby vodnej nádoby šetrí pracovnú silu a šetrí vodu. Rozlúčte sa s chaotickým dopĺňaním vody spojeným s tradičnými ohrievačmi.



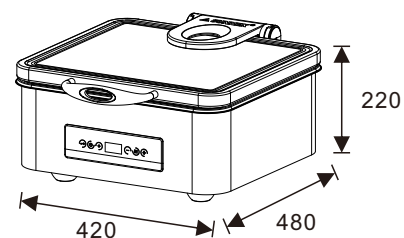
W21-11HLM

Rozmery: 592 x 480 x 220mm
Obdĺžny GN 1/1; 8,5lt. nádoba na
potraviny,
Výška s otvoreným vekom: 680mm



W21-23HLM

Rozmery: 420 x 480 x 220mm
Štvorcový 2/3; 5,5lt. nádoba na
potraviny
Výška s otvoreným vekom: 680mm



W21-36HLM

Rozmery: 445 x 552 x 240mm
Kruhový 36cm; 6,8L nádoba na
potraviny
Výška s otvoreným vekom: 780mm

