

EVOLINE V3

Restyling modelovej rady

ROZHRANIE

DVEROVÝ ÚCHYT

FILTRE S NEREZOVÝM POVRCHOM

KOMPONENTY




OVLÁDACÍ PANEL

VEDENIE KOSOŤ

KONŠTRUKCIA

Dostupné pre EVO35/40/50/1000



Vaše profesionálne
umývačky pohárov a riadu

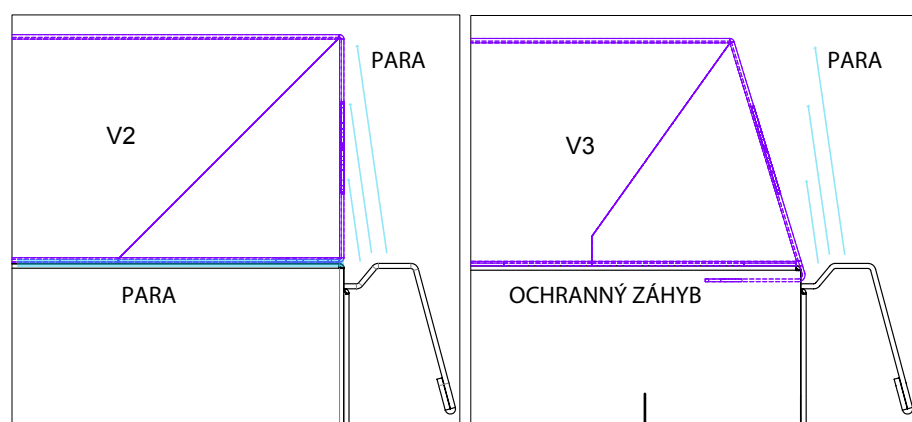
Profesionálne umývačky pohárov a riadu

OVLÁDACÍ PANEL

Bezpečnostné skrutky boli na vonkajšej strane premiestnené, aby sa uľahčil prístup.

Ovládací panel je zahnutý pre ľahšie čítanie a používanie ovládacích tlačidiel.

Nový tvar a ochrana zabraňujú hromadeniu a infiltrácii pary vo vnútri elektrických častí.



ROZHRANIE

Veľkosť nového displeja sa zväčšila o 45 %. S úplne novým 4" povrchom a viacfarebnými ikonami máte prevádzkový stav stroja vždy pod kontrolou. Tlačidlá zapnutia/vypnutia a výberu cyklu boli zväčšené o 60 %.

Nový softvér s viacerými cyklami určenými pre tanieru/poháre/šálky/úspora energie ECO na základe riadu, ktorý sa má umyť. K dispozícii je funkcia počítadla cyklov a jednoduchý prístup do ponuky stlačením tlačidla cyklu na niekoľko sekúnd.

Digitálne ovládanie umývacieho a oplachovacieho prostriedku priamo z displeja pre presné nastavenie dávkovačov. Špeciálny program cyklu na plnenie chemického produktu počas inštalácie alebo výmeny zásobníka.

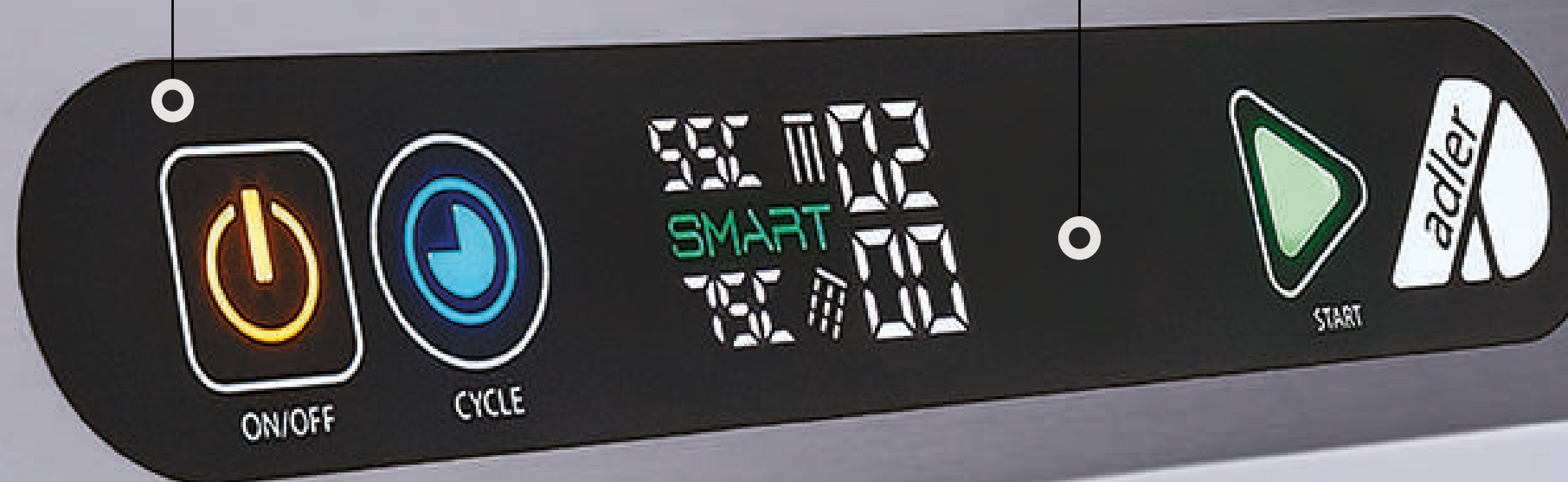
Nová funkcia EVOSMART, ktorá znižuje aktivitu ohrevu počas pohotovostnej fázy umývačky, čím ušetrí až 20 % energie za 150 minút. Zvyšuje tiež životnosť hlavných komponentov, ako sú odpory, stykače a termostaty, až o 65 %.

*Test vykonaný s modelom 230V-15A/3,4kW/tepl. okolitá a vstupná voda 20C.



ÚCHYT DVERÍ

Nový dizajn bol navrhnutý tak, aby poskytoval väčšiu ergonómiu pri používaní dverí, ako aj nový, modernejší imidž pri zachovaní línií a hranatých tvarov.



EVOLINE V3



VEDENIE KOŠOV


Zmenšené na uľahčenie a zvýšenie prietoku vody počas umývania riadu.

ŠTRUKTÚRA

Vystužená hrubým záhybom pre lepšie spevnenie celej konštrukcie a bezpečnosti pri prístupe ku komponentom stroja.

FILTRE S NEREZOVÝM POVRCHOM

Teraz sú k dispozícii filtre s nerezovým povrchom na ochranu hydraulického okruhu a komponentov a zároveň zlepšujú výsledky umývania. (Voliteľné)



EVOLINE V3



KOMPONENTY

Ohrievacie teleso vo vnútri nádrže má nový tvar, aby sa zabránilo kontaktu s povrchom a ostatnými časťami vo vnútri nádrže.

Rozmery PCB skrinky s plošnými spojmi boli upravené, aby sa uľahčila jej demontáž počas servisu.

Výstupná odtoková trubka bola teraz vylepšená s vyššou mechanickou odolnosťou, aby vydržala počas prevádzky.

Návod na obsluhu je teraz úplne nový s kompletne upravenými obrázkami a pokynmi.

Do **vnútra nádrže** sme okrem prevádzkového termostatu zaradili aj ďalší termostat pre zvýšenie bezpečnosti v prípade akýchkoľvek porúch.

Káble a komponenty boli premiestnené, aby sa zabránilo kontaktu s kvapalinami a elektrickými časťami.

Všetky umývačky teraz štandardne obsahujú **peristaltické elektronické čerpadlo** oplachovacieho prostriedku, aby sa zlepšilo dávkovanie a účinnosť posledného oplachu.

